

TÄRNA-STENSELE ALLMÄNNINGSSKOG

Org nr 895400-1601

RÄKENSKAPSUTDRAG

FÖR RÄKENSKAPSÅRET 2005-01-01--2005-12-31

Tärna-Stensele Allmänningsskog

Förvaltningsberättelse för verksamhetsåret 2005

Styrelsen har haft följande sammansättning under 2005:

Ordinarie ledamöter:

Sven-Olof Tellström, Tärnaby, ordförande
Kjell Larsson, Umnäs, vice ordförande
Rickard Kristoffersson, Rönäs kassaförvaltare
Dan Frohm, Klippen, ledamot
Jonny Söderlund, Harrvik, ledamot.

Suppleanter:

Carl Einar Carstedt, Tärnaby
Ingela Tanderyd, Hemavan
Bernhard Stabbfors, Tängvattnet
Stellan Ingvarsson, Sandås
Henrik Karlsson, Storuman

Anders Pettersson har varit skogsförvaltare och skogvaktare.

Skogsförsäljning/avverkning

Försäljningsposter

Åtta försäljningsposter bjöds ut under hösten med en sammanlagd kalkylerad volym av 23 250 m³sk. Av detta var 3 600 m³sk tall. Samtliga poster försålles. Värdet av försäljningen utifrån kalkylerad volym uppgick till 5 218 167 kr vilket gav ett medelpris på 224:44 kr/m³sk. Vid årsskiftet hade två av posterna avverkats. Två ytterligare poster från 2005 avverkades under vårvintern samt även en återstående post från 2003. Samtliga kvarvarande poster från 2004 avverkades och slutreglerades under räkenskapsåret.

Gallring

Två s.k. 1:a gallringar på tillsammans c:a 60 ha genomfördes vid Gardsjöbäcken och Gardsjöleden och utfördes av Norra Skogsägarna. Uttaget blev 1561 m³fub och nettot 99:60kr/m³fub.

En mindre genomhuggning av äldre skog i anslutning till en av 1:a gallringarna genomfördes också.

Avverkning av väglinjer

Tre väglinjer har avverkats i egen regi vid Kroktjärn, Andersmyren och Rönnliden. Den sammanlagda längden på väggatorna var 3843 m. Volymen av väglinjevirket uppgick till 874 m³fub och gav ett uppskattat netto på 123 kr per m³fub.

Ved

Efterfrågan på björkved har varit måttlig. Säkert finns möjlighet att expandera försäljningen till Norge. Detta kräver en hel del administrativa arbetsinsatser och har inte prioriterats.

Skogsvård

Markberedning.

174 ha har markberetts (enbart högläggning) vilket kan sägas vara en normal omfattning. Kostnaden för markberedningen ökade till 1 400 kr/ha vilket till viss del kan förklaras med att flera av årets objekt var kuperade och bevärliga att markbereda.

Plantering

Under året planterades 234 968 plantor. Av detta var 25 578 tall. Den planterade arealen uppgick till 118,6 ha vilket är klart mindre areal än genomsnittet. Orsaken till detta är att postköparna sparar avverkningen av vissa poster till ett annat år. Detta leder till en viss eftersläpning av vår markberedning och plantering. Planteringen har utförts som ackordsarbete av skolungdom.

Simon Dahlgren har haft ansvaret för det praktiska genomförandet av planteringen och våra säsongsanställda skogsarbetare har fungerat som arbetsledare. Kostnaden för plantor och plantering blev 1,74 kr per planta.

Sådd

Den maskinella sådd som planerades till 2005 kommer inte att utföras förrän 2007. Den till SCA anknutne såddentreprenören vill pga. dammproblem inte köra det brända hygget förrän det legat i träda i tre år.

Röjning/gallring

Röjningen har genomförts dels med egen skogsvårdslag, dels med entreprenörer. Skogsvårdslaget har röjt 143 ha. De två röjningsentreprenörerna har totalt röjt 55 ha. Kostnaden för skogsvårdslaget har varit 2079 kr/ha och för entreprenörerna 2 200 kr/ha. Röjningsobjekten för de anställda och entreprenörerna är ej direkt jämförbara.

Vägbyggnad

Tre vägar har grovbrutits under hösten, Andersmyrvägen, Kroktjärnvägen och en kortare stick från Rönnlidvägen med en sammanlagd längd av 3 843 m.

Medelpriset för grovbrytning exkl. materielkostnad för vägtrummor var 63 kr/m. 2004 års vägar är färdigställda såväl som på en del grusning. Som tidigare sker projektering och byggnation i egen regi.

Vägunderhåll

Vägunderhållet har varit av normal omfattning. Vägverket Produktion har varit vår entreprenör på Kirjesåvågen. Några huvudvägar har i vanlig ordning insaltats i dammbindande syfte. Krossning av grus har skett vid Smörgåstoppen. En metod för s.k. grusåtervinning har studerats och kommer att testas på någon väg under 2006.

Älgjakt.

Älgjakten har bedrivits för gemensam räkning i arrendeform. 2005 års älgutdelning var på 62 vuxna djur och fritt kalvantal. Avskjutningen blev 53 vuxna älgar och 26 kalvar.

Övrigt

Tomtarrenden

Tomtarrendesystemet fungerar i stort sett bra. Ett fåtal personer vägrar att betala arrende och/eller skriva på något arrendeavtal. Rättsliga åtgärder kommer att vidtas mot dessa.

Revision av reglemente

Det reglementesförslag som antogs av decemberstämman 2005 har skickats till Länsstyrelsen för prövning och fastställelse.

Markköp

Markköpet vid Adolfslund är nu helt genomfört.

Utdelning

Styrelsen föreslår att 2 044 800 kronor utdelas till delägarna i enlighet med tidigare stämmobeslut.

Framtidsutsikter

Det finns goda skäl att anta att efterfrågan på skogsråvara kommer att öka inom vårt geografiska verksamhetsområde. Detta är naturligtvis mycket positivt för såväl allmännings skogen som för skogsägare generellt.

Pelletsfabriken i Storuman som startar sommaren 2007, kommer att ha ett omfattande råvarubehov i form av rundvirke, spån, flis, grot mm. Parallellt pågår en utveckling mot att ersätta oljebaserade fordonsbränslen med biobränslen typ etanol. Även till en sådan produktion kommer det att åtgå stora mängder vedfiber. Om och i så fall var en eventuell etanolanläggning byggs i inlandet är ännu oklart men Storuman nämns som ett av alternativen.

När det gäller avsättning för vårt gransågtimmer är Vilhelminasågen den i dagsläget viktigaste industrin. Sågverket verkar stabilt och har en positiv utveckling. Ytterligare sågverk med inriktning på gran finns också inom rimliga avstånd och dessa kan framgent vara intressanta affärsparter.

Talltimret som fortsatt är den per kubikmeter värdefullaste skogsråvaran tål än så länge förhållandevis långa transporter till kusten eller till sågverken i Malå eller Lycksele.

För att möta en framtida ökad råvaruefterfrågan måste vi se över vårt skogsbruk och börja tänka i delvis nya banor. Det är viktigt att ha en så god verkningsgrad som möjligt på vår totala potentiella skogstillväxt. Nya och nygamla metoder kan bli aktuella. Gödsling, riståkt, dikning, plantering av nya trädslag, maskinella röjningsgallringar samt utnyttjande av en större andel av skogsmarken för biomasseproduktion kan vara åtgärder som blir aktuella.

Att bedriva ett mer offensivt skogsbruk i våra områden kommer inte att vara helt enkelt. Många fler än vi själva har, och kommer i ökad omfattning att ha synpunkter på vår verksamhet. Att tillgodose långtgående krav och önskemål från andra intressenter som ideell naturvård, rennäring, turism och myndigheter kommer att bli svårare med ett intensifierat skogsbruk. Givetvis måste vi även fortsättningsvis ta god hänsyn till andra näringar och intressen och kompromissa oss fram till vettiga lösningar. Det finns dock starka samhällsekonomiska och inte minst miljömässiga skäl till att lyfta produktionsaspekten inom skogsnäringen.

För att kunna segla med och navigera rätt i den "produktionsmedvind" som nu blåser upp behövs kraft, tid och engagemang från alla som är intresserade av att utveckla allmänningens naturresurser. Samtidigt tornar hotmolnen upp sig när det gäller markägarrättigheter, framför allt ovan odlingsgränsen.

Vi får hoppas att tiden snart är över för de interna jaktvister som fått stå i fokus på allmänningen under allt för många år. Nu behövs verkligen energi till annat.

TÄRNA-STENSELE ALLMÄNNINGSSKOG
895400-1601

RESULTATRÄKNING	05-01-01 05-12-31	04-01-01 04-12-31
Intäkter		
Rotpostförsäljning	5 305 595	5 310 767
Egna avverkningar	370 908	434 937
Jakt och fiskeintäkter	252 334	231 338
Arrenden	118 524	70 035
Hysesintäkter	20 244	20 082
Övriga intäkter	4 051	0
Naturvårdsavtal	12 230	12 230
Vägbidrag	296 386	319 741
	6 380 272	6 399 130
Kostnader		
Skogsvård	1 216 668	1 169 255
Underhåll av vägar	523 024	540 500
Skogsvägar	520 308	491 912
Jakt och fiske	125 989	211 381
Försäkringspremier	65 366	76 895
Fastighetsunderhåll	129 024	29 467
Utredningskostnader	43 547	66 010
Skogsförvaltning	432 173	503 266
Allmänna förvaltningskostnader	112 260	95 874
Övriga kostnader	23 260	0
Arvoden, reseersättningar styrelsen	206 865	214 128
Arvoden, reseersättningar revisorer	32 787	20 921
Arvoden, reseersättningar stämooombud	93 521	67 342
Avskrivningar av materiella anläggningstillg.	78 065	119 712
	3 602 856	3 606 663
Rörelseresultat	2 777 416	2 792 467

TÄRNA-STENSELE ALLMÄNNINGSSKOG
895400-1601

Finansiella intäkter och kostnader

Ränteintäkter	295 317	-172 034
Räntekostnader	-5 548	-4 781

Resultat efter finansiella poster **3 067 185** **2 615 652**

Bokslutsdispositioner

Avskivningar utöver plan	8 000	24 000
Återförd periodiseringsfond	170 890	0
Avsatt till periodiseringsfond	0	0
Skogsavdrag	-1 201 250	

Resultat före utdelning **2 044 825** **2 639 652**

Utdelning till delägare -2 044 800 0

Skattekostnad -25 -739 424

Årets resultat **0** **1 900 228**


TÄRNA-STENSELE ALLMÄNNINGSSKOG
895400-1601

BALANSRÄKNING	05-12-31	04-12-31
TILLGÅNGAR		
Anläggningstillgångar		
<u>Materiella anläggningstillgångar</u>		
Strömsundsberget	5 628 516	5 628 516
Adolfslundsskiftet	3 603 750	0
Byggnader	231 375	245 407
Inventarier	132 784	196 817
Mark	17 448	17 448
<u>Finansiella anläggningstillgångar</u>		
Räntebärande värdepapper	5 814 676	5 847 817
Skogsägarföreningen	323 398	
Summa anläggningstillgångar	15 751 947	11 936 005
Omsättningstillgångar		
Lagertillgångar	82 500	
<u>Kortfristiga fordringar</u>		
Kundfordringar	168 621	148 466
Skogsägarföreningen	719 778	516 810
Övriga fordringar	5 744	56 684
Förutbetalda kostnader och upplupna intäkter	298 736	289 791
Kassa och Bank	1 927 335	4 209 381
Summa omsättningstillgångar	3 202 714	5 221 132
SUMMA TILLGÅNGAR	18 954 660	17 157 137

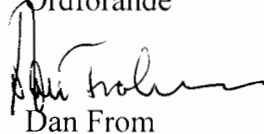
TÄRNA-STENSELE ALLMÄNNINGSSKOG
895400-1601


BALANSRÄKNING	05-12-31	04-12-31
Eget kapital och fonder		
Skogsmedelsfonden	900 000	900 000
Fond för virkesutdrivning	800 000	800 000
Fond för fiskeskadeersättning	238 600	238 600
Fond för finansiering av Strömsundsberget	5 628 516	5 628 516
Fond för finansiering av Adolflundsskiftet	3 603 750	0
Kapitalfond	478 747	2 182 270
Balanserat resultat	1 238 632	1 238 632
Årets resultat	0	1 900 228
Summa eget kapital	12 888 245	12 888 246
Obeskattade reserver		
Avskrivningar utöver plan	0	8 000
Periodiseringsfond Tax-02	0	128 036
Periodiseringsfond Tax-04	135 734	178 588
Summa obeskattade reserver	135 734	314 624
Kortfristiga skulder		
Leverantörsskulder	10 810	95 910
Skatteskulder	550 845	628 500
Övriga skulder	902 535	899 043
Upplupna kostnader och förutbetalda intäkter	2 421 691	2 330 814
Innestående utdelning	2 044 800	0
Summa kortfristiga skulder	5 930 681	3 954 267
SUMMA EGET KAPITAL OCH SKULDER	18 954 660	17 157 137

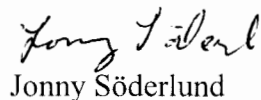
Tärnaby 2005-12-31

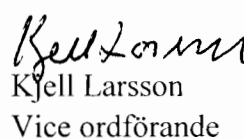

Sven-Olof Tellström

Ordförande


Dan From


Rickard Kristoffersson
Kassaförvaltare


Jonny Söderlund


Kjell Larsson
Vice ordförande