

TÄRNA-STENSELE ALLMÄNNINGSSKOG

Org nr 895400-1601

RÄKENSKAPSUTDRAG

för räkenskapsåret 2000-01-01--2000-12-31

Förvaltningsberättelse för verksamhetsåret 2000 för Tärna-Stensele Allmänningsskogs styrelse.

Styrelsen har haft följande sammansättning under 2000:

Ordinarie ledamöter:

Sven-Olof Tellström, Forsbäck, ordförande
Kjell Larsson, Umnäs, vice ordförande
Solweig Eriksson, Laisholm, kassaförvaltare
Torbjörn Oskarsson, Slussfors ledamot
Mats Söderström, Joeström, ledamot.

Suppleanter:

Dan Frohm, Klippen
Rolf Rubertsson, Gardsjönäs
Bernhard Stabbfors, Tängvattnet
Jonny Söderlund, Harrvik
Isa Eriksson, Krokfors

Anders Pettersson har varit skogsvaktare och Henrik Sandström skogsförvaltare.

8 protokollförda styrelsesammanträden har hållits under året.

Skogsförsäljning/avverkning.

Försäljningsposter

Under hösten bjöds 9 försäljningsposter ut till försäljning. Av dessa såldes alla utom två beroende på att avgivna bud bedömdes som för låga. Det kalkylerade värdet av de poster som såldes uppgick till 3 183 879 kr.

Slutavverkningsposternas sammanlagda volym var 16 305 m³fub varav till c:a 1 900 m³fub. Medelpriset för posterna blev 195 kr per m³fub. En post om c:a 1000 m³fub såldes som en blädning vilket naturligtvis drog ner medelpriset något.

Vid årsskiftet hade avverkning av en av posterna påbörjats. Följande kvarstående försålda poster har avverkats under året: 2/99 Trindtjärn, 3/99 Mattanjaure, 5/99 Sandås samt post 5/97 Innansjövägen. Under våren avverkades också en avdelning i Skogägarföreningens regi. Inmätt volym uppgick till 1 127 m³ fub. C:a 100 m³fub av volymen utgjordes av gallringsvirke från förstagallring. Totalt netto för uppdraget inklusive gallring blev 228:40 kr/m³fub.

Gallring

I gallring har tagits ut totalt 663 m³fub i huvudsak i form av förstagallring av tallkulturer. SÄF har gallrat två områden och vi har gjort en mindre björkgallring i egen regi. Nettot per m³fub för SÄF:s uppdrag blev c:a 75 kr per m³fub. Under året har också en sk. Vimek Minimaster inköpts som i huvudsak skall användas för planttransporter. Maskinen har även använts i några mindre gallringar.

Väglinjer

5 väglinjer har avverkats under hösten. Av dessa är fyra kortare ”stick” som endast betjänar en avverkningspost. En väg är längre, 2 115 m. Den totala väglängden var 4 345 m. Virkesvolymen från väggatorna blev 728 m³fub. Nettot för försäljning av vägvirket uppgick till 122 kr/m³fub.

Ved

Efterfrågan på björkved avverkad och framkörd till väg är fortsatt ganska stor. Även mindre vedposter på rot efterfrågas.

Skogsvård

Markberedning.

179,9 ha har markberetts varav 16 ha i form av harvning och resterande som högläggning. Genomsnittskostnaden för markberedningen blev 1090 kr/ha

Plantering

Under året har planterats 404 200 st. plantor varav 4 100 st. i hjälpplantering. Den planterade arealen uppgick till 186,2 ha exkl. hjälpplantering. Planteringen har utförts som ackordsarbete av i första hand skolungdom. Simon Dahlgren har haft ansvaret för det praktiska genomförandet av planteringen och anställda skogsarbetare har fungerat som arbetsledare. Genomsnittskostnaden för plantor och plantering har varit 1,53 kr per planta.

Röjning

170 dv. har utförts under 2000. En mindre del av detta har varit i form av sk. röjningsgallring där ett visst virkesuttag kunnat göras. Totalt har c:a 80 ha röjts. Medelkostnaden för röjning har uppgått till 2 655 kr/ha.

Skogsbruksplanen

Fältarbetskedet med skogsbruksplanen har avslutats under 2000. I och med planens färdigställande kommer TSA att ha ett nyttigt arbetsverktyg för att planera den skogliga verksamheten på kort såväl som lång sikt.

Vägbyggnad.

1997 och 1998 års vägbyggnad har slutavsynats och godkänts. För 1999 års vägbyggnad återstår en sluthyvlning som utförs under sommaren 2001. Arbetet med grovbrytning av 2000 års vägar är vid årsskiftet relativt långt framskridet. Behovet av att bygga nya skogsbilvägar och drivningsvägar är fortfarande stort. Veglängderna för enskilda vägobjekt kommer successivt att minska. Pga. detta och andra faktorer kommer priset per meter nyproducerad väg troligen att öka framgent.

Älgjakt.

2000 års älgtilldelning var på 52 vuxna djur och fritt kalvantal. Avskjutningen blev 48 vuxna och 23 kalvar. Det fälldes alltså 92,3 % av tilldelningen av vuxna älgar vilket är en mycket hög siffra.

Övrigt.

Rågångsrensning

56 dagsverken har utförts av anställd personal. Efter 2001 års rågångsrensning bör det mesta vara gjort och ett eventuellt omdrev kan anstå några år.

EU-projekt

Det EU-projekt som startades tillsammans med Sorsele Övre Allmanningsskog under 1999 är nu färdigt. Projektet har haft som syfte dels att dokumentera de bägge allmanningarnas historia, dels att med hjälp av ny teknik (IT) utveckla verksamheten. Förvaltare Henrik Sandström har varit projektledare.

De bägge allmanningsskogarnas gemensamma hemsida har under året funnit sina former och bör kunna utvecklas. Samtliga tillgängliga dokument inom TSA:s administration såsom stämmoprotokoll, styrelseprotokoll, och årsberättelser har samlats på en CD-rom skiva.

I projektet har även ingått att framställa en bok om TSA:s och SÖA:s historia. Boken kommer att tryckas under sommaren 2001.

Avverkningsutsikter

Det är berättigat att känna en viss oro inför skogsbrukets utvecklingsmöjligheter i våra trakter. Ett under senare år minskande antal aktörer på virkesköparsidan är förstås ett dåligt tecken för oss råvaruförsäljare. Samtidigt försvåras vår planering av den skogliga verksamheten av orimliga naturvårdskrav, i många fall oproportionerliga i förhållande till nyttan, som framtvings av okänsliga aktörer inom den ideella naturvården.

TÄRNA-STENSELE ALLMÄNNINGSSKOG
895400-1601

	000101	990101
RESULTATRÄKNING	-001231	-991231
Intäkter		
Rotpostförsäljning	2 685 909	3 466 725
Egna avverkningar	407 331	620 990
Jakt- och fiskeintäkter	138 355	135 248
Arrenden	109 900	88 470
Hysesintäkter	18 768	21 896
Övriga intäkter	141 879	21 896
Vägbidrag	283 281	244 755
	3 785 423	4 599 980
Rörelsens kostnader		
Skogsvård	776 933	1 123 958
Skogsbruksplan	132 707	293 488
Underhåll av vägar	673 578	786 013
Skogsvägar	512 223	883 759
Jakt- och fiske	56 556	22 326
Försäkringspremier	58 913	58 849
Fastighetsunderhåll	104 895	115 954
Utredningskostnader	10 269	33 291
Skogsförvaltning	405 441	290 701
Allmänna förvaltningskostnader	114 990	255 999
Arvoden, reseersättningar styrelsen	153 210	234 609
Arvoden, reseersättningar revisorer	18 406	22 066
Arvoden, reseersättningar stämooombud	45 647	48 685
Avskrivningar och nedskrivningar av materiella anläggningstillgångar	185 802	152 400
Rörelseresultat	535 853	277 882

TÄRNA-STENSELE ALLMÄNNINGSSKOG
895400-1601

Resultat från finansiella investeringar		
Övriga ränteintäkter	127 252	156 161
Räntekostnader	-6 505	-5 130
Resultat efter finansiella poster	656 600	428 913
Extraordinära intäkter	133 394	0
Bokslutsdispositioner		
Avskrivningar utöver plan	-61 000	0
Återförd periodiseringsfond	0	1 003 169
Återförd K-surv	70 666	70 666
Resultat före utdelning	799 660	1 502 748
Utdelning till delägarna	-795 200	0
Skatt på årets resultat	-1 363	-416 156
Årets resultat	3 097	1 086 592

TÄRNA-STENSELE ALLMÄNNINGSSKOG
895400-1601

BALANSRÄKNING	001231	991231
TILLGÅNGAR		
Anläggningstillgångar		
<u>Materiella anläggningstillgångar</u>		
Strömsundsberget	7 151 074	7 151 074
Byggnader	301 535	315 567
Inventarier	169 818	8 299
Skogsbilvägar	34 391	161 284
Mark	17 448	17 448
<u>Finansiella anläggningstillgångar</u>		
Aktier och andelar	7 234	7 234
Summa anläggningstillgångar	7 681 500	7 660 906
Omsättningstillgångar		
<u>Kortfristiga fordringar</u>		
Kundfordringar	991 370	80 537
Räntebärande placeringar	0	2 000 000
Skogsägarföreningen	831 102	1 035 762
Övriga fordringar	409 344	466 520
Förutbetalda kostnader och upplupna intäkter	257 078	292 370
Kassa och bank	5 691 225	3 673 772
Summa omsättningstillgångar	8 180 119	7 548 961
SUMMA TILLGÅNGAR	15 861 619	15 209 867

TÄRNA-STENSELE ALLMÄNNINGSSKOG
895400-1601

BALANSRÄKNING 001231 991231

EGET KAPITAL OCH SKULDER

Eget kapital och fonder

Skogsmedelsfond	900 000	900 000
Fond för virkesutdrivning	800 000	800 000
Fond för fiskeskadeersättning	238 600	238 600
Fond för finansiering av Strömsundsberget	7 151 074	6 065 178
Balanserat resultat	1 235 183	1 234 487
Årets resultat	3 097	1 086 592
Summa eget kapital	10 327 954	10 324 857

Obeskattade reserver

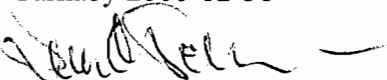
Avskrivningar utöver plan		
Materiella anläggningstillgångar	61 000	0
Periodiseringsfond Tax -97	20 000	20 000
Periodiseringsfond Tax -98	332 000	332 000
K-surv	0	70 666
Summa obeskattade reserver	413 000	422 666


Kortfristiga skulder


Leverantörsskulder	403 674	516 585
Skatteskulder	78 433	123 254
Övriga skulder	583 946	594 007
Upplupna kostnader och förutbetalda intäkter	3 259 412	3 228 498
Innestående utdelning	795 200	0
Summa kortfristiga skulder	5 120 665	4 462 344

SUMMA EGET KAPITAL OCH SKULDER 15 861 619 15 209 867

Tärnaby 2000-12-31


Sven-Olof Tellström
Ordförande


Solweig Eriksson
Kassaförvaltare


Kjell Larsson
Vice ordförande


Torbjörn Oskarsson


Mats Söderström