

TÄRNA-STENSELE ALLMÄNNINGSSKOG

Org nr 895400-1601

RÄKENSKAPSUTDRAG

för räkenskapsåret 1999-01-01--1999-12-31

Förvaltningsberättelse för verksamhetsåret 1999 för Tärna-Stensele Allmänningsskogs styrelse.

Styrelsen har haft följande sammansättning under 1999:

Ordinarie ledamöter:

Sven-Olof Tellström, Forsbäck, ordförande
Kjell Larsson, Umnäs, vice ordförande
Solveig Eriksson, Laisholm, kassaförvaltare
Torbjörn Oskarsson, Slussfors ledamot
Mats Söderström, Joeström, ledamot.

Suppleanter:

Dan Frohm, Klippen
Rolf Rubertsson, Gardsjönäs
Bernhard Stabbfors, Tängvattnet
Folke Grubbström, Forsmark, perioden 990101-990622.
Jonny Söderlund, Harrvik, perioden 990622-991231.
Isa Eriksson, Krokfors

Anders Pettersson har varit skogsvaktare och Henrik Sandström skogsförvaltare.

8 protokollförda styrelsesammanträden har hållits under året.

Skogsförsäljning/avverkning.

Försäljningsposter

Under hösten bjöds 8 försäljningsposter ut till försäljning. Samtliga försålades till ett kalkylerat netto av 2 987 259 kr. Tre av posterna var sk. fjällskogsblädningar vilken naturligtvis påverkar nettovärdet. I gengäld följer normalt inga skogsvårdskostnader efter en blädning.

Slutavverkningsposternas sammanlagda volym var 11 808 m³fub varav tall 2 883 m³fub.

Medelpriset för dessa blev 221,55 kr per m³fub.

Beräknad uttagvolym för fjällskogsblädningarna var 3 500 m³fub och dessa försålades till ett medelpris av 106,06 kr per m³fub.

Under året har alla utom en post från 1997 års försäljning avverkats och samtliga poster från 1998. Av 1999 års poster var vid årsskiftet en avverkad och en annan påbörjad.

Gallring

I gallring har tagits ut totalt 1 317 m³fub. SÄF har gallrat 2 poster och vi har gjort en mindre gallringsröjning i egen regi. Nettot per m³fub för SÄF:s uppdrag blev 161:30 kr per m³fub vilket får betraktas som mycket bra.

Väglinjer

Fyra väglinjer har avverkats under hösten. Den totala längden var 8 429 m. Virkesvolymen blev c:a 2 000 m³fub. Endast en del av virket var inmätt vid årsskiftet varför någon ekonomisk redovisning inte kan lämnas.

Övrig avverkning.

Små virkesmängder har utfallit från avverkningar i egen regi i samband med gallringsröjningar, vägbreddning etc.

Ved

Efterfrågan på björkved avverkad och framkörd till väg är fortsatt relativt stor. Även mindre vedposter på rot efterfrågas.

Skogsvård

Markberedning.

196,7 ha har markberetts varav endast 18 ha i form av högläggning och resterande med harv. Detta är för TSA ovanliga proportioner mellan de två markberedningsvarianterna och beror på att vi nödgats omdisponera objekt pga att anlita entreprenör ej kunde fullfölja sina åtaganden. Genomsnittskostnaden för markberedningen har varit 1 116 kr/ha.

Plantering

Under året har 240 ha nyplanterats med 571 356 st plantor. Detta ger ett snitt på 2380 plantor/ha. 17 088 plantor har hjälpplanterats. Planteringen har utförts som ackordsarbete av i första hand skolungdom. Simon Dahlgren har haft huvudansvaret för planteringen och anställda skogsarbetare har fungerat som arbetsledare. Genomsnittskostnaden för plantor och plantering har varit 1,56 kr per planta. Kostnaden per ha för nyplantering blev 3713 kr.

Under hösten har, efter anbudsupphandling, tecknats ett 3-årsavtal för plantleveranser med Assi-Domän. Detta har gett oss ett bra plantpris och som vi bedömt det, de bästa plantorna på marknaden.

Röjning

134,9 ha har röjts under 1999. 48,8 ha har röjts av entreprenörer och resterande av anställd personal. Medelkostnaden för röjning har uppgått till 1 938 kr/ha. Entreprenadröjningen har varit billigare än röjningen med anställda vilket delvis kan bero på objekten.

Vägbyggnad.

Vägbyggnaden har varit omfattande under året. Byggnationen av 1999 års vägar har påbörjats och omfattar 8 429 m. fördelat på 4 vägprojekt. Vägbyggnationerna för 1996 har färdigställts och slutavsynats. För 1997 års vägar återstår vid årsskiftet endast smärre justeringar. 1998 års vägar är grovbrutna och en del efterarbeten kvarstår till nästa år.

Behovet av skogsvägar är fortfarande stort. Medellängden för nybrytna vägar kommer dock att minska i framtiden.

Jakt och fiske.

Styrelsen har antagit en ny jakt och fiskepolicy som kommer att ligga till grund för framtida beslut i dessa frågor. Policyn innehåller inte några stora förändringar gentemot vad som hittills gällt.

Några punkter som kan nämnas är älgjaktlagens möjligheter att mot en avgift till TSA ta in gästjägare. Vidare finns en ambition att utveckla marknadsföringen av småviltsjakten i samverkan med turistföretag inom allmäningsområdet.

1999 års älgutdelning var på 52 vuxna djur och fritt kalvantal. Avskjutningen blev 46 vuxna och 19 kalvar. Det fälldes alltså 88,5% av utdelningen av vuxna älgar.

Enligt en länsomfattande inventering som utförts av Skogsvårdsstyrelsen 1999 är problemet med älgskador mycket stort över hela länet. De inventeringsobjekt som utlottats på allmänningsskogen avviker inte från den bedömningen.

Övrigt.Gruskrossning

10 069 m³ har krossats för främst vägunderhåll. Medelpriset har varit 27:76 kr per m³.

Rågångsrensning

56 dagsverken har utförts av anställd personal. Behov av ytterligare insatser finns för några år framåt men kommer därefter troligen att minska.

Hyggesrensning

25 dagsverken utförda.

Finansiering av Strömsundsberget

Anskaffningsvärdet för Strömsundsberget var brutto 15 625 000 kr. Finansieringen skulle enligt tidigare beslut från styrelsen utgöras av, dels ersättningen från Mattanberget med 7 500 000 kr, samt med nya skogsintäkter. I och med årets beskattade vinst är nu finansieringen av Strömsundsberget klar.

Anskaffningsvärde	15 625 000
Ersättningsfond för markförvärv	-6 090 235
Skogsavdrag	-2 383 691
	7 151 074

Skillnad mellan erhållen ersättning för Mattanberget och avsättning till ersättningsfonden ovan	-1 562 587
Beskattade vinster 1994-1998	-4 502 591
Del av årets vinst 1999	-1 085 896
	0

Som framgår av balansräkningen har som tillgång upptagits det skattemässiga ingångsvärdet om 7 151 074 kr. Den del av finansieringen som utgörs av beskattade medel återfinns under eget kapital som en särskild fond.

EU-projekt

TSA startade under året upp ett EU-projekt tillsammans med Sorsele Övre Allmänningskog. Projektet har som syfte att dels dokumentera de bägge allmänningarnas historia, dels att med hjälp av ny teknik (IT) utveckla verksamheten. Förvaltare Henrik Sandström är projektledare.

Under den senare delen av året har arbete påbörjats med att samla samtliga dokument såsom stämmoprotokoll, styrelseprotokoll och förvaltningsberättelser på CD-skiva. Detta arbete utförs av skogvaktare Anders Pettersson. Ett annat mål i projektet är att skapa en gemensam hemsida för Västerbottens allmänningar på Internet. Dessa två delprojekt skall färdigställas under våren 2000.

I projektet ingår också framställandet en bok om TSA:s och SÖA:s historia. Förvaltare Henrik Sandström har därför påbörjat en insamling av information som skall ligga till grund för denna. Boken kommer eventuellt att vara färdig under hösten 2000.

TÄRNA-STENSELE ALLMÄNNINGSSKOG
895400-1601

RESULTATRÄKNING

990101
-991231

Intäkter

Rotpostförsäljning	3 466 725
Egna avverkningar	620 990
Jakt- och fiskeintäkter	135 248
Arrenden	88 470
Hysesintäkter	21 896
Övriga intäkter	21 896
Vägbidrag	244 755
	4 599 980

Rörelsens kostnader

Skogsvård	1 123 958
Skogsbruksplan	293 488
Underhåll av vägar	786 013
Skogsvägar	883 759
Jakt- och fiske	22 326
Försäkringspremier	58 849
Fastighetsunderhåll	115 954
Utredningskostnader	33 291
Skogsförvaltning	290 701
Allmänna förvaltningskostnader	255 999
Arvoden, reseersättningar styrelsen	234 609
Arvoden, reseersättningar revisorer	22 066
Arvoden, reseersättningar stämombud	48 685
Avskrivningar och nedskrivningar av materiella anläggningstillgångar	152 400

Rörelseresultat

277 882

Resultat från finansiella investeringar

Övriga ränteintäkter	156 161
Räntekostnader	-5 130
Resultat efter finansiella poster	151 031

Bokslutsdispositioner

Återförd periodiseringsfond	1 003 169
Återförd K-surv	70 666
Skatt på årets resultat	-416 156

Årets resultat

1 086 592

TÄRNA-STENSELE ALLMÄNNINGSSKOG
895400-1601

BALANSRÄKNING	991231	981231
TILLGÅNGAR		
Anläggningstillgångar		
<u>Materiella anläggningstillgångar</u>		
Strömsundsberget	7 151 074	7 151 074
Byggnader	315 567	329 599
Inventarier	8 299	17 934
Skogsbilvägar	161 284	662 646
Mark	17 448	0
<u>Finansiella anläggningstillgångar</u>		
Aktier och andelar	7 234	7 234
Summa anläggningstillgångar	7 660 906	8 168 487
Omsättningstillgångar		
<u>Kortfristiga fordringar</u>		
Kundfordringar	80 537	17 743
Räntebärande placeringar	2 000 000	5 010 000
Skogsägarföreningen	1 035 762	540 832
Skattefordran	0	181 184
Övriga fordringar	466 520	355 470
Förutbetalda kostnader och upplupna intäkter	292 370	268 755
Kassa och bank	3 673 772	3 739 030
Summa omsättningstillgångar	7 548 961	10 113 014
SUMMA TILLGÅNGAR	15 209 867	18 281 501

TÄRNA-STENSELE ALLMÄNNINGSSKOG
895400-1601

BALANSRÄKNING 991231 981231

EGET KAPITAL OCH SKULDER

Eget kapital och fonder

Skogsmedelsfond	900 000	900 000
Fond för virkesutdrivning	800 000	800 000
Fond för fiskeskadeersättning	238 600	238 600
Fond för finansiering av Strömsundsberget	6 065 178	4 738 988
Kapitalkonto	1 234 487	1 234 487
Årets resultat	1 086 592	1 326 190
Summa eget kapital	10 324 857	9 238 265

Obeskattade reserver


Periodiseringsfond Tax -95	0	255 169
Periodiseringsfond Tax -97	20 000	768 000
Periodiseringsfond Tax -98	332 000	332 000
K-surv	70 666	141 332
Summa obeskattade reserver	422 666	1 496 501


Kortfristiga skulder


Leverantörsskulder	516 585	1 067 700
Skatteskulder	123 254	128 768
Övriga skulder	594 007	0
Upplupna kostnader och förutbetalda intäkter	3 228 498	3 571 223
Innestående utdelning	0	2 779 044
Summa kortfristiga skulder	4 462 344	7 546 735

SUMMA EGET KAPITAL OCH SKULDER 15 209 867 18 281 501

Tärnaby 1999-12-31


Sven-Olof Tellström
Ordförande


Solweig Eriksson
Kassaförvaltare

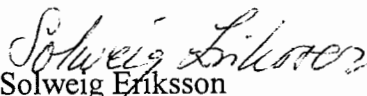

Kjell Larsson
Vice ordförande


Torbjörn Oskarsson

Mats Söderström

Kommentar till räkenskapsutdrag för Tärna-Stensele Allmänningsskog 990101-991231

Under 1999 har vi gjort betydande omstruktureringar i redovisningen för att bättre passa vår verksamhet. Detta medför att 1998-års resultaträkning ej är jämförbar med de poster vi redovisar i 1999-års resultaträkning. Vi hänvisar därför till 1998-års resultaträkning, vilken vi bifogar, för eventuell jämförelse.


Solweig Eriksson
Kassaförvaltare

RÄKENSKAPSUTDRAG

RESULTATRÄKNING

INTÅKTER.	1997	1998
<u>Skogsförsäljning:</u>		
Utsyningsposter	7.049.203:40	5.513.564:10
Övriga rotposter	500:00	1.000.00
Löv på rot, hyggesavfall	11.980:00	18.615:00
Leveransförsäljning, egen avverkning	501.505:80	399.116:00
Ved vid väg, samt löv på rot	<u>98.200:00</u>	<u>29.580:00</u>
Summa skogsförsäljning	7.661.389:20	5.961.875:10
<u>Övriga driftsinkomster:</u>		
Intäkter för älgjakt	81.640:00	81.700:00
Jakt- och fiskekortsförsäljning	48.652:00	42.740:00
Bidrag till underhåll av vägar	70.468:00	0:00
Bidrag till Kirgesåvågen	217.898:00	219.318:00
Grus-och jordförsäljning	7.040:00	9.760:00
Traktorkörslor	2.150:00	5.640:00
Fiskearrenden	1.337:20	1.703:00
Arrendeavgifter	100.915:00	102.262:90
Försäljning övrigt	3.764:00	6.515:00
Hyra Umnäs 1:28	13.086:00	15.640:00
Återbäringar	1.000:00	3:05
Diverse inkomster	<u>9.670:98</u>	<u>5.700.00</u>
Summa övriga inkomster	557.621:18	490.981:95
Summa driftsinkomster	8.219.010:38	6.452.857:05
KOSTNADER.		
<u>DRIFTSKOSTNADER:</u>		
Skogstraktorer excl. löner och värde- minskning	12.602:80	7.580:70
Driftskostnader för Pick-Up	20.511:70	35.884:02
Driftskostnader för snöskoter o ångpanna	6 193:00	923:32
Avverkningskostnader excl. egna löner	171.618:25	82.080:00
Stämplingskostnader, extern kostnad	0:00	1.156:75
Verktyg och utrustning för anställda	23.099:01	13.700:48
Underhåll av rastkojor	4.022:94	2.631:25
Omkostnad för jakt	6.205:00	11.045:50
Omkostnader för fiske	300:00	1.600:00
Skogsvårdskostnader excl egna löner mm	549.112:90	632.294:80
Underhåll av skogsbilvägar	449.604:10	231.861:49
Underhåll av Bastanvägen	96.237:75	22.019:19
Underhåll av Kirgesåvågen	283.801:52	208.442:80
Enklare nya skogsbilvägar/drivningsvägar	481.655:00	208.052:25
Skogsbruksplan, ny	<u>72.614:85</u>	<u>153.428:33</u>
Summa driftskostnader	2.177.578:82	1.612.700:88
Bruttovinst	6.041.431:36	4.840.156:17
<u>ARBETSKRAFTSKOSTNADER:</u>		
<u>Skogsförvaltning:</u>		
Löner	207.007.00	243.425:00
Rese-och traktamentsersättningar	16.168:10	21.289:55
Arvoden till styrelsen	122.294:60	164.286:20
Rese-och traktamentsers. styrelsen	10.688:20	23.551:76

Arvoden till revisorer	12.180:00	11.442:00
Rese-och traktamentsers. revisorer	1.326:00	2.948:00
Arvoden till stämмоobud	28.217:65	33.759:70
Reseersättning till stämмоobud	3.582:50	4.996:50
Driftspersonal:		
Löner	449.372:30	525.045:68
Rese- och traktamentsersättning	23.269:45	33.890:62
Sociala avgifter, AMF, SPP	297.307:00	265.568:60
Löneskatt på pensionspremier	7.171:00	5.766:00
Diverse personalkostnader, företags- hälsovård, utbildning.	<u>15.287:60</u>	<u>59:38</u>
Summa personalkostnader	1.451.168:53	1.336.028:99
Övriga driftskostnader:		
Umnäs 1:28, uppvärmning m.m.	20.793.23	21.482:27
Inventarier av kortvarig beskaf- fenhet, samt underhåll av inv.	8.614:00	7.880:69
Allmänna förvaltningskostnader	165.121:45	186.820:00
Utredningskostnader	59.714:00	3.500:00
Ej avdragsgill avgift	628:00	573:00
Diverse kostnader inkl. representation	7.289:72	3.957:75
Skogs- och företagsförsäkringar	63.429.00	48.155:00
Förbrukningsmaterial	311:01	1.252:00
Statlig fastighetsskatt	<u>345:00</u>	<u>345:00</u>
Summa driftskostnader	326.245.41	273.966:61
Summa personal-och driftskostnader	3.954.992:76	3.222.696:48
Resultat före avskrivningar, reservationer och utdelning.	4.264.017:62	3.230.160:57
Avskrivning för värdeminskning å byggnader, vägar och inventarier	- 183.292:00	- 156.766:00
Resultat före utdelning	4.080.725:62	3.073.394:57
Utdelning till delägarna:		
Ombokning av ej utbet.utdelning från tidigare år		19.322:85
Utdelning	- 1.135.500:00	
Ianspråktagen reservation fr.1997	(1.135.500:00)	
Reservation av utdelning till 1999		- 2.725.200:00
Finansiella intäkter och kostnader:		
Bank-och obligationsräntor	218.864:30	+ 292.124:94
Utlånings- och dröjsmålsräntor	294:00	+ 87:40
Räntekostnader	- 4.453:95	- 211.00
Summa ränteintäkter	214.704:35	292.124.94
Resultat efter utdelning, före bokslutsdispositioner	2.024.429:97	659.518:76
Straffavgifter	- 5.232:00	- 4.941:00
Avsättning för skogsvårdsåtg.	+ 427 000:00	1.129.000:00
Avsättning periodiseringsfond	- 332.000:00	0:00
Disponerat ur K-SURV	<u>70.666:00</u>	+ <u>70.666:00</u>
Resultat före skatter	1.333.863:97	1.854.243:76
Skatter för allmänningen	<u>372.921:00</u>	- <u>528.053:00</u>
Resultat efter skatt	957.942:97	1.326.190:76

REVISIONSBERÄTTELSE FÖR TÄRNA-STENSELE ALLMÄNNINGSSKOG


I egenskap av revisorer i Tärna-Stensele Allmänningsskog får vi lämna följande revisionsberättelse för 1999.


Vi har granskat allmänningens räkenskaper samt styrelsens förvaltningsberättelse, gått igenom protokoll och andra handlingar, som lämnar upplysning om allmänningens ekonomi och förvaltning samt i övrigt vidtagit de granskningsåtgärder vi ansett erforderliga.

Revisionen har inte givit anledning till anmärkning beträffande företedda revisionshandlingar, allmänningsskogens bokföring, inventeringen av dess tillgångar eller eljest beträffande förvaltningen.

Vi tillstyrker därför att allmänningsstämman beviljar styrelsen ansvarsfrihet för 1999 års förvaltning.

Tärnaby 2000-05-29


Nils-Gustaf Johansson


Göran Larsson


Svante Anderback